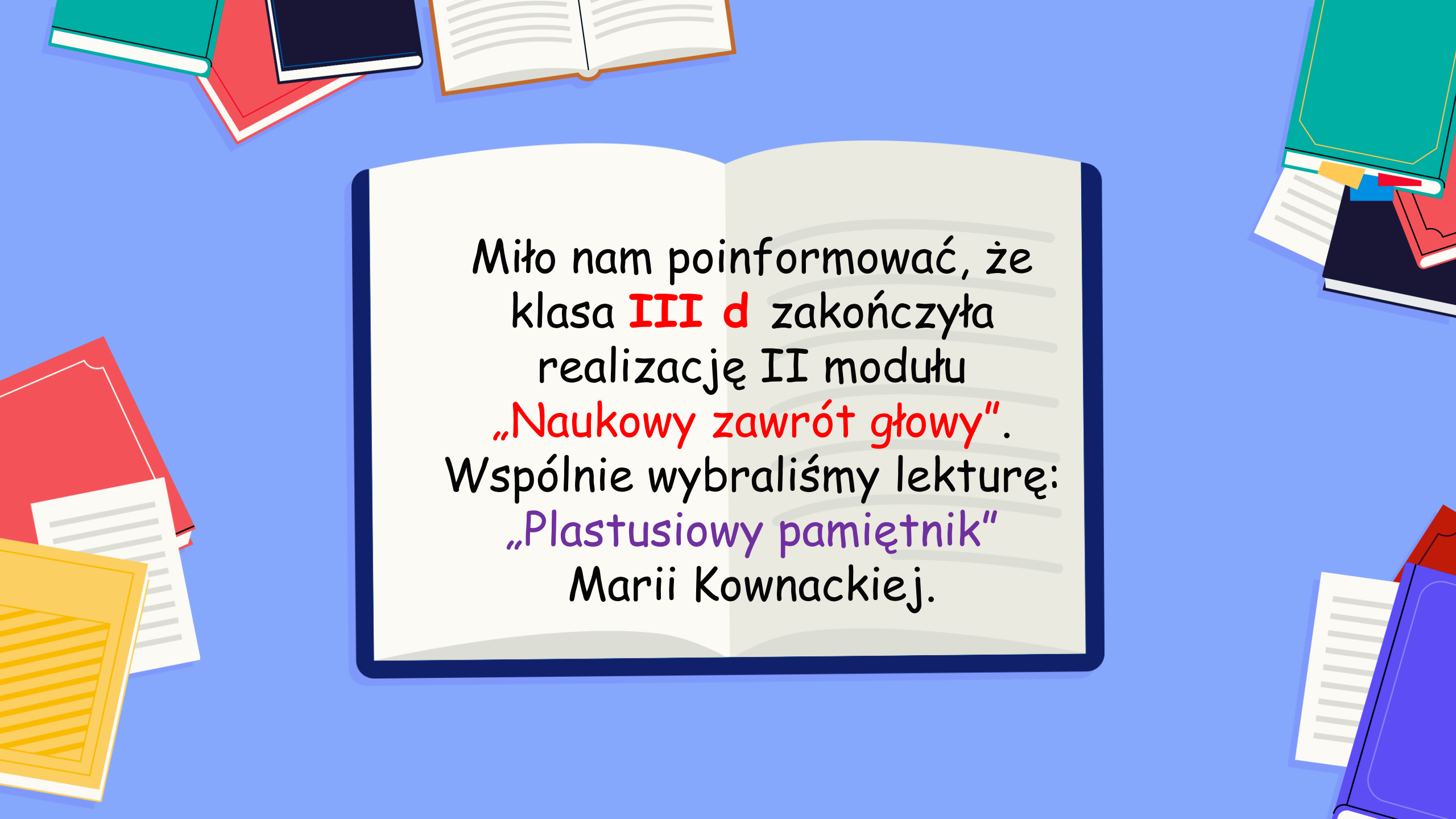


The background is a vibrant blue with scattered white stars. It features various educational items: several colorful books (red, green, blue, yellow) in different orientations, some open and some closed. In the center, a pair of hands in blue patterned sleeves holds an open book with a yellow bookmark. To the left of the book are a pair of black-rimmed glasses and a blue pen. To the right is a white cup of coffee on a saucer. The overall theme is reading and learning.

CZYTAM Z KLASĄ - LEKTURKI SPOD CHMURKI

MIĘDZYNARODOWY PROJEKT EDUKACYJNY


KLASA 3D
moduł 2



Miło nam poinformować, że
klasa **III d** zakończyła
realizację II modułu
„Naukowy zawrót głowy”.
Wspólnie wybraliśmy lekturę:
„Plastusiowy pamiętnik”
Marii Kownackiej.




Główny
bohater:
Plastuś.
Ilustrację
wykonała
Ilona Banaś,
klasa 3d.




Zadania, które zrealizowaliśmy w II module:






1. Uzupełniliśmy w Lekturniku strony związane z lekturą.
2. Każdy uczeń przygotował z plasteliny figurkę Plastusia oraz jego przyjaciół.
3. Zabawiliśmy się w pisarza i ilustratora. Uczniowie wymyślali i wykonali ilustrację do nowych przygód Plastusia w formie komiksu.
4. Każdy uczeń przygotował pudełko i zamknął w nim lekturę.
5. W sali przygotowaliśmy wystawkę na temat czytanej lektury.
6. Zorganizowaliśmy turniej klasowy ze znajomości lektury.

Omawiając książkę, uczniowie poznali zawód pisarza/ilustratora. Wszyscy byli bardzo zaangażowani podczas wykonywania zadań.



An illustration on a blue background showing a person's hands holding an open book. The person is wearing a blue sweater with a brown leaf pattern. Surrounding the central scene are various items: a pair of black-rimmed glasses, a blue pen, a white cup of coffee on a saucer, and several colorful books (red, blue, green, yellow) and papers scattered around. The text is written in a yellow, rounded font in the center.

Uzupełnienie w Lekturniku
stron związanych z lekturą



II MODUŁ
GŁÓWNY BOHATER
Plastus

ma zielone majtki
duży nos jak kartofel



Malutki
Odstajające uszy
Czerwony


II MODUŁ
GŁÓWNY BOHATER
PLASTUS

JEST CZERWONY
MA ZIEŁONE MAJTECZKI





II MODUŁ
GŁÓWNY BOHATER
Plastus

duży nos jak kartofel
jest bardzo malutki
ma zielone majteczki
ma odstające uszy



II MODUŁ
GŁÓWNY BOHATER
Plastus

ma zielone majteczki
duży nos jak kartofel
malutki
szerokie odstające uszy





II MODUŁ
Jazda samochodem



HONORATA SZANECKA


II MODUŁ
Jazda w kapciu



HONORATA SZANECKA


II MODUŁ
GŁÓWNY BOHATER
Plastus






duży nos jak kartofel
malutki
ma zielone majteczki
szerokie odstające uszy
czerwony

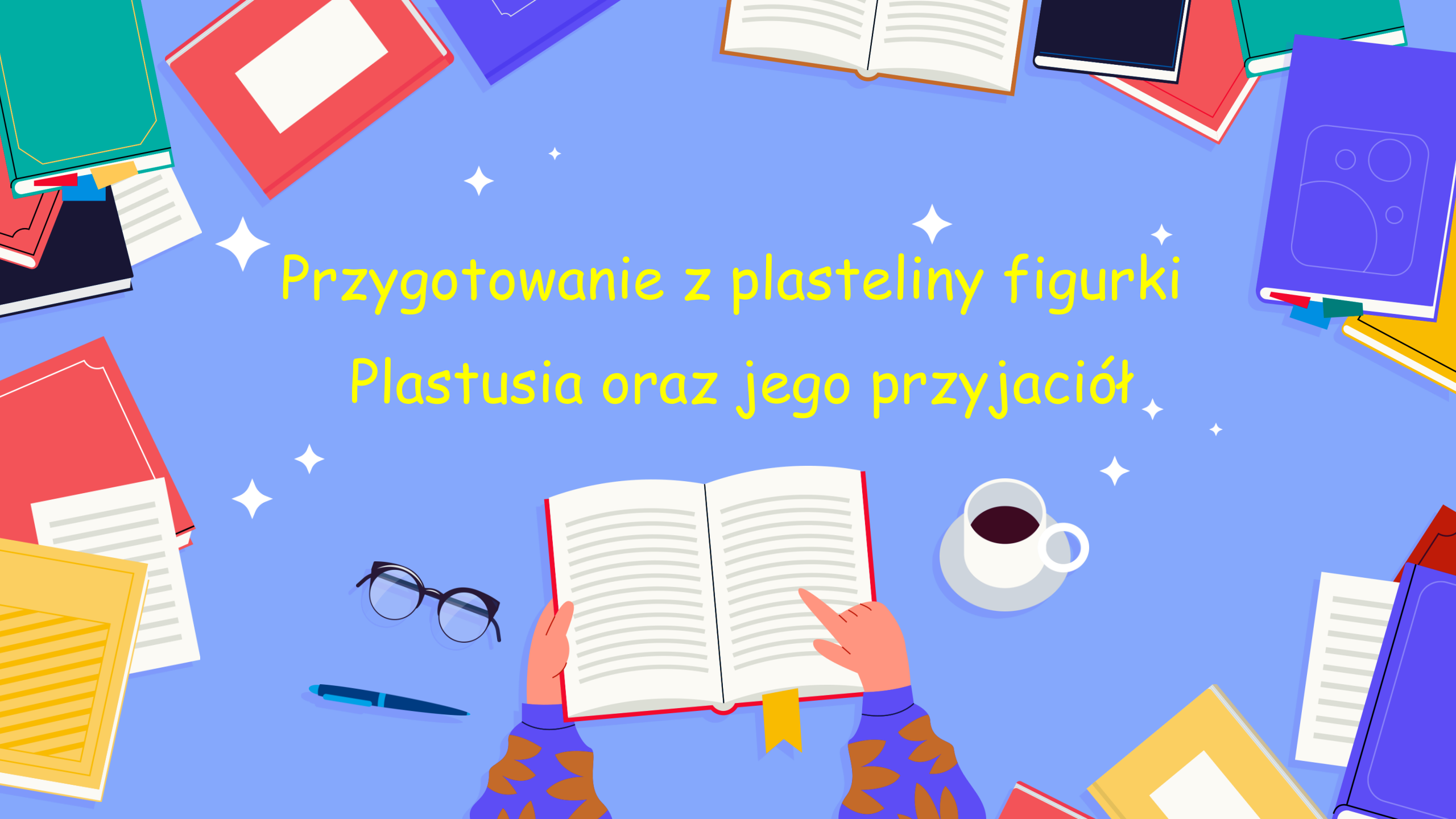


II MODUŁ
GŁÓWNY BOHATER
Plastus!!!!


duży nos jak kartofel
malutki
ma zielone majteczki
ma zielone majtki
szerokie odstające uszy







The background is a vibrant blue with scattered white four-pointed stars. At the top, several books are shown in various colors (green, red, blue, black) and orientations. In the center, a pair of hands in blue sleeves with a brown leaf pattern holds an open book with a red cover and a yellow bookmark. To the left of the book are a pair of black-rimmed glasses and a blue pen. To the right is a white cup of coffee on a saucer. The bottom corners feature more books and papers, including a yellow folder-like object on the left and a blue book with a white page on the right.

Przygotowanie z plasteliny figurki
Plastusia oraz jego przyjaciół









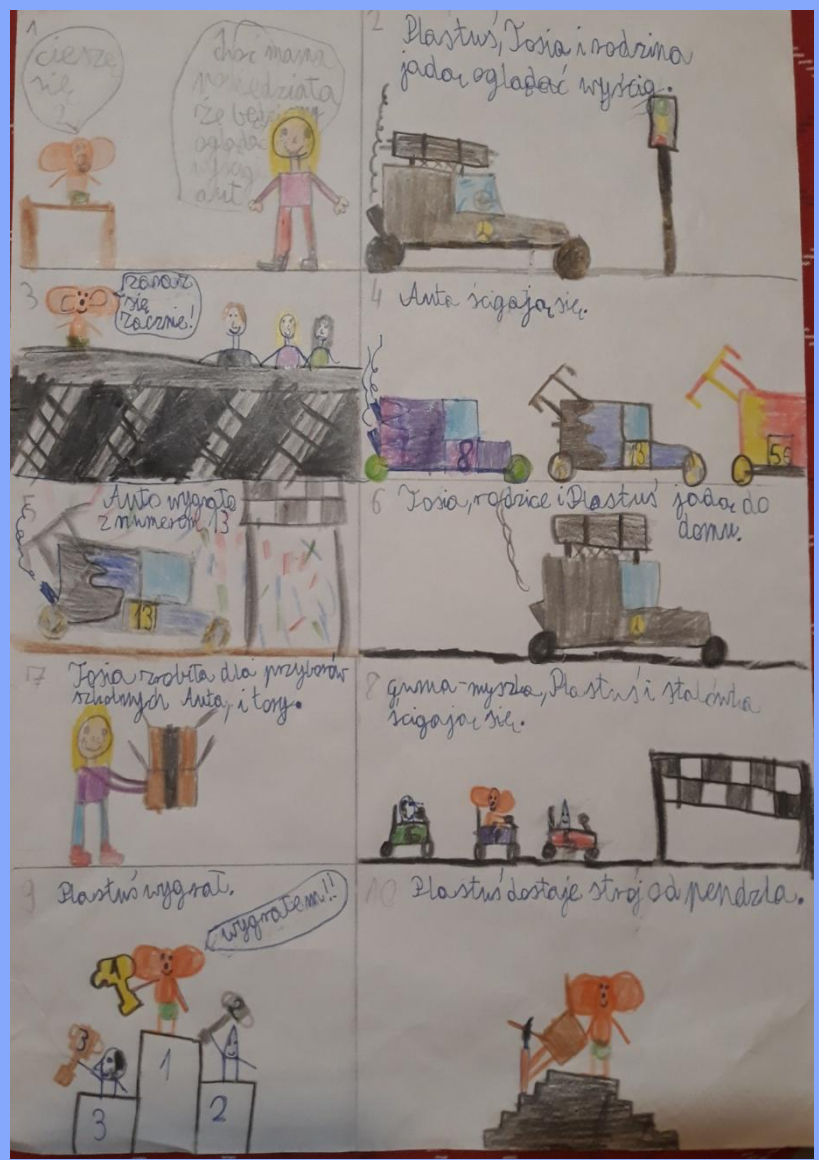


The background is a vibrant blue with several white four-pointed stars scattered throughout. At the top, there are several books in various colors: green, red, blue, and black. Some are closed, while one is open. In the center, a pair of hands wearing a blue patterned sweater holds an open book with a red cover and a yellow bookmark. To the right of the book is a white cup of coffee on a saucer. To the left of the book are a pair of black-rimmed glasses and a blue pen. At the bottom, there are more books in yellow, red, and blue, along with some papers.

Nowe przygody Plastusia w formie komiksu













PLASTUŚ W SZKOLE MUZYCZNEJ





NOWI LOKATORZY PIÓRNIKA












"Plastus i wasowy świat"







An illustration of a reading nook on a blue background. In the center, a person's hands are shown holding an open book with a red cover and a yellow bookmark. To the left of the book are a pair of black-rimmed glasses and a blue pen. To the right is a white cup of coffee on a saucer. The scene is surrounded by various books in different colors (red, blue, green, yellow) and some papers. Small white stars are scattered throughout the background.

Zamknięcie lektury w pudełku



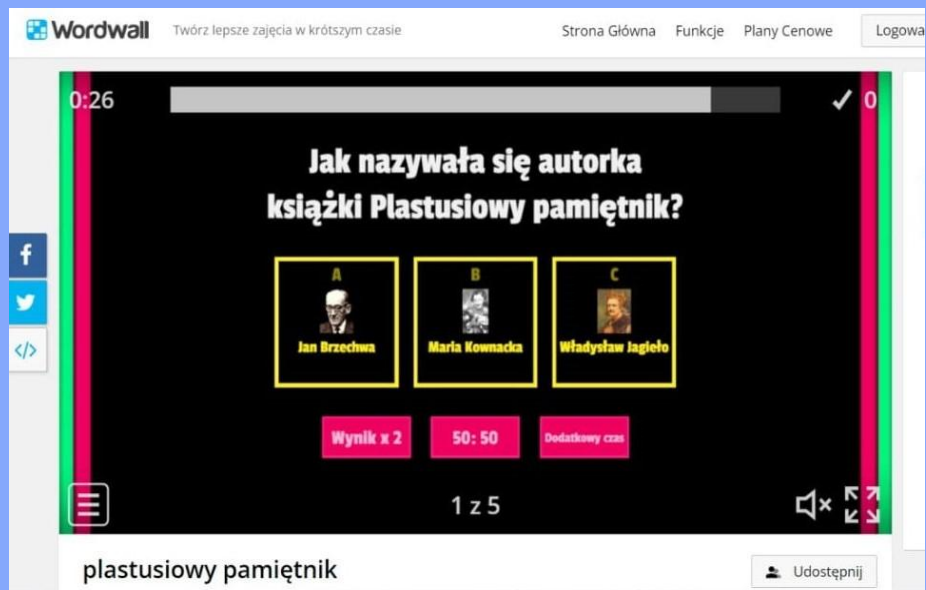






An illustration of a desk with various items: several books in different colors (red, blue, green, yellow), a pair of glasses, a blue pen, a white cup of coffee on a saucer, and a pair of hands holding an open book. The background is light blue with white stars.

Turniej klasowy ze znajomości lektury




Wordwall Twórz lepsze zajęcia w krótszym czasie

Strona Główna Funkcje Plany Cenowe Logowanie

0:03

Jak ma na imię ludzik z plasteliny?



A Ciastuś B Czerwonek C Plastuś

1 z 6


Wordwall Twórz lepsze zajęcia w krótszym czasie

Wordwall Twórz lepsze zajęcia w krótszym czasie

Strona Główna Funkcje Plany Cenowe Logowa

0:14

Jak ma na imię dziewczynka, która ulepiła Plastusia?



A Tosia B Zosia C Gosia D Kosia

2 z 6

Plastusiowy pamiętnik

Udostępnij

Wordwall Twórz lepsze zajęcia w krótszym czasie



0:07 ✓ 0

Jak ma na imię ludzik z plasteliny?




A Ciastuś B Czerwonek


C Plastuś


1 z 6


Navigation icons: list, back, forward, volume, full screen.









An illustration of a study desk with a blue background. In the center, a person's hands are shown reading an open book with a red cover and a yellow bookmark. To the left of the book are a pair of black-rimmed glasses and a blue pen. To the right is a white cup of coffee on a saucer. The desk is surrounded by various books and papers in different colors (red, blue, green, yellow, black). The text "POTWIEDZENIE REALIZACJI MODUŁU" is written in large, bold, yellow, rounded letters in the center of the image, surrounded by several small white starburst icons.

POTWIEDZENIE
REALIZACJI
MODUŁU



The certificate cover features a light blue background with stylized clouds and bees. At the top center is a logo of a smiling cloud with an open book below it. Below the logo, the text reads 'CZYTAM Z KLASĄ' and 'lekturki spod chmurki'. A pink banner contains the text 'III EDYCJA – POZNAJEMY ZAWODY'. The main title 'POTWIERDZENIE' is in large, bold, white letters with a blue shadow, followed by 'realizacji modułu' in smaller white text. A pink banner below contains the text 'Naukowy zawrót głowy'. Underneath, the text 'otrzymuje' is centered. A white rounded rectangle contains the text 'klasa 3d' and 'Szkoła Podstawowa im. Adama Mickiewicza w Szczucinie'. At the bottom, there are logos for the project author, partner, and patron, along with logos for 'mac edukacja', 'Dwukropek', 'Mapa Karier', and 'Miejsce na Mistrzostwa'.

AUTOR PROJEKTU

HONORATA SZANECKA

SZKOŁA PODSTAWOWA W KLONOWIE
"MAŁA SZKOŁA"


PARTNER PROJEKTU



PATRON HONOROWY



Minister
Edukacji i Nauki



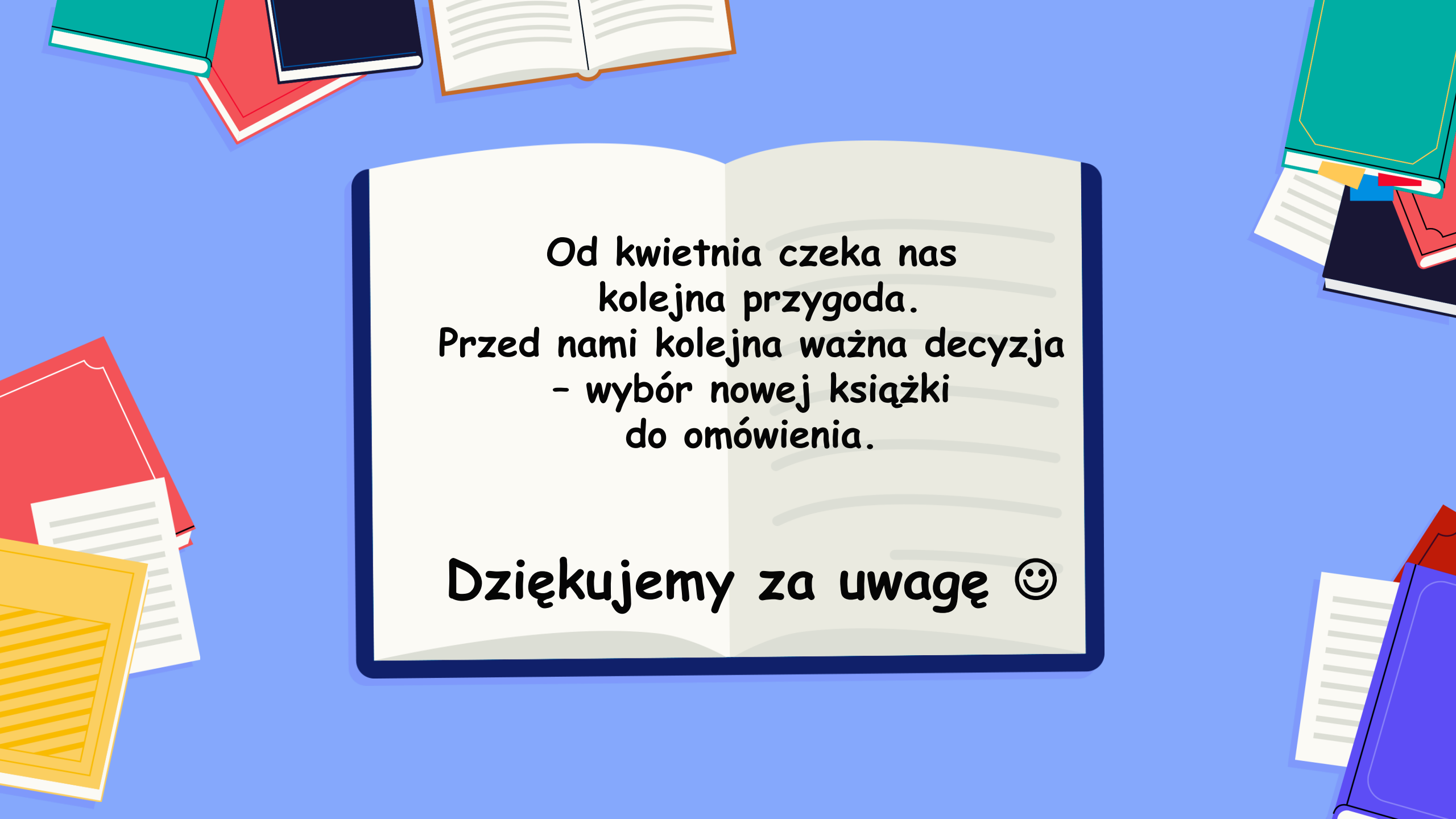
KULTURA I SPORT
KULTURA OŚWIATY



Mapa
Karier



MIEJSCE NA
MISTRZOSTWA



Od kwietnia czeka nas
kolejna przygoda.
Przed nami kolejna ważna decyzja
- wybór nowej książki
do omówienia.

Dziękujemy za uwagę 😊