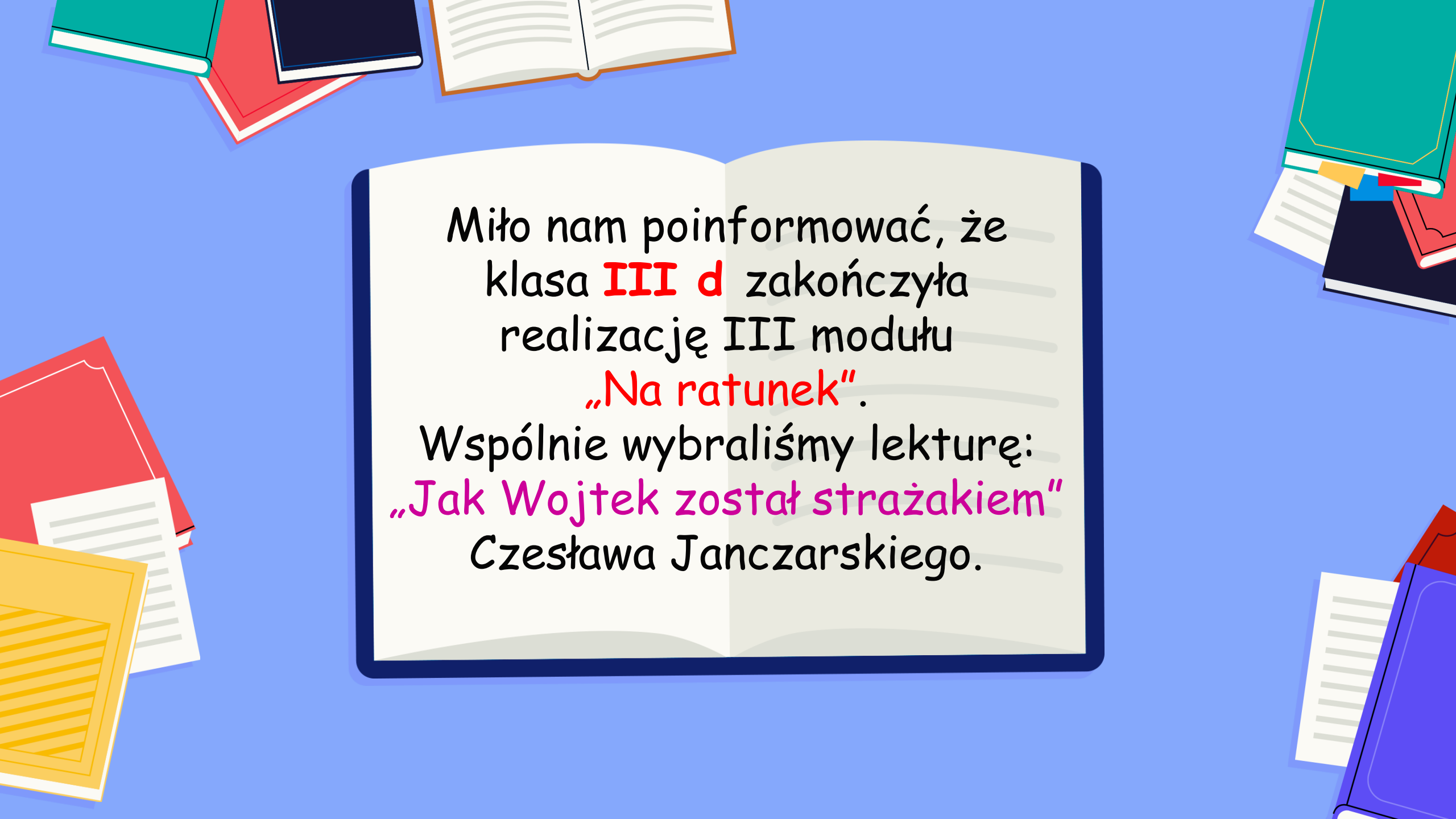


The background is a vibrant blue with scattered white stars. It is decorated with various school-related items: several colorful books (red, green, blue, yellow) in different orientations, some open and some closed. In the center, a pair of hands in blue patterned sleeves holds an open book with a yellow bookmark. To the left of the book are a pair of black-rimmed glasses and a blue pen. To the right is a white cup of coffee on a saucer. The overall theme is education and reading.

CZYTAM Z KLASĄ - LEKTURKI SPOD CHMURKI

MIĘDZYNARODOWY PROJEKT EDUKACYJNY

KLASA 3D
moduł 3



Miło nam poinformować, że
klasa **III d** zakończyła
realizację III modułu
„Na ratunek”.

Wspólnie wybraliśmy lekturę:
„Jak Wojtek został strażakiem”
Czesława Janczarskiego.




Zadania, które zrealizowaliśmy w III module:

1. Uzupełniliśmy w Lektorniku strony związane z lekturą.
2. Kolejne zadanie to lektura na wieszaku. Zadanie sprawiło uczniom wielką frajdę.
3. Zorganizowaliśmy Piknik pod chmurką. Piękna słoneczna pogoda, koce i nasze książki.
4. Uczniowie przygotowali makiety miasta Kozie Różki. Klasa została podzielona na cztery grupy. Każda grupa wykonała makietę miasta wg własnego pomysłu.
5. Spotkanie ze strażakami z Państwowej Straży Pożarnej - poznanie zawodu.
6. Wspólnie obejrzelśmy filmy edukacyjne „Zawód strażak” , „Ewakuacja w szkole”, „Pożar w lesie lub na łące”, „Co zrobić w przypadku wystąpienia pożaru w domu”, „Palące się ubranie”, „Pożar w domu lub w szkole”, „Znaki ewakuacyjne”, „Wzywanie pomocy”.




Omawiając książkę, uczniowie poznali zawód strażaka.





Wszyscy byli bardzo zaangażowani podczas wykonywania zadań.








An illustration of a desk with various items: several books in different colors (red, blue, green, yellow), a pair of glasses, a blue pen, a white cup of coffee on a saucer, and a pair of hands holding an open book. The background is light blue with white stars.


Uzupełnienie w Lekturniku stron związanych z lekturą












LEKTURA NA WIEŠZAKU
















Autel: Czesław Janeczko
Zajęcie: „Jak Wojtek został strażakiem?”



Czesław Janeczko ur. 22 1911 r.
W wieku 19 lat wstąpił do straży
w 1930 r. w Warszawie. W 1954 r.
został strażakiem honorowym
Klasztoru Łowickiego.

3. Kogo uratował Wojtek?
1. Jak miał na imię chłopiec?
Uczeń miał na imię Wojtek. Wojtek uratował Renka.
2. Gdzie mieszkał Wojtek?
Wojtek mieszkał w Białym Stoku 998.
3. Kim chciał zostać Wojtek?
112 Wojtek chciał zostać strażakiem.
4. Co spowodowało wybuch pożaru w domu?
Wojtek przeciął się na gospodarstwa domowe.
6. W jaki sposób Wojtek zawiadomił strażaków o pożarze?
Wojtek zawiadomił strażaków o pożarze, bijąc w dzwon.




112



Plan Wydarzeń

1. Wojtek obserwuje zabawę w remizie strażackiej.
2. Chłopiec wyznaje strażakom, że chce zostać jednym z nich.
3. Komendant straży pożarnej mówi, że Wojtek jest jeszcze za mały, żeby zostać strażakiem.
4. Smutny chłopiec pragnie, żeby przyszłi mu się strażacy i orkiestra.
5. Rozpoczynają się zima i chłopiec zostaje sam w domu.
6. Niespodziewanie zaczyna padać i grzmieć.
7. W sąsiedni dom uderza piorun.
8. W domu sąsiadów wybucha pożar.
9. Wojtek ratuje synka sąsiadów z płonącego domu.
10. Wojtek zawiadoma strażaków o pożarze, bijąc w dzwon.
11. Strażakom udaje się ugasić pożar.
12. Strażakom udaje się ugasić pożar.
13. Strażakom udaje się ugasić pożar.
14. Strażakom udaje się ugasić pożar.
15. Strażakom udaje się ugasić pożar.
16. Strażakom udaje się ugasić pożar.
17. Strażakom udaje się ugasić pożar.
18. Strażakom udaje się ugasić pożar.
19. Strażakom udaje się ugasić pożar.
20. Strażakom udaje się ugasić pożar.



998





112






112



PIKNIK POD CHMURKĄ























An illustration of a person reading a book. The person's hands are visible, holding an open book with a red cover and a yellow bookmark. They are wearing a blue patterned sweater. Surrounding the person are various items: a pair of black-rimmed glasses, a blue pen, a white cup of coffee on a saucer, and several other books in various colors (red, blue, green, yellow). The background is a light blue color with several white starburst shapes scattered throughout.


MAKIETA MIASTA KOZIE RÓŹKI


















An illustration of a desk with various items: several books in different colors (red, blue, green, yellow), a white cup of coffee on a saucer, a pair of black-rimmed glasses, a blue pen, and a pair of hands holding an open book. The background is light blue with white stars. The text is in a pink, rounded font.

Spotkanie ze strażakami z Państwowej Straży Pożarnej









The background is a vibrant blue with scattered white four-pointed stars. At the top, several books are shown in various colors (green, red, blue, black) and orientations. In the center, a pair of hands in a blue patterned sweater holds an open book with a yellow bookmark. To the left of the book are a pair of black-rimmed glasses and a blue pen. To the right is a white coffee cup on a saucer. The bottom corners feature more books and papers, including a yellow folder-like object on the left and a blue book on the right.

POTWIERDZENIE
REALIZACJI
MODUŁU



CZYTAM Z KLASĄ
lekturki spod chmurki

III EDYCJA – POZNAJEMY ZAWODY

POTWIERDZENIE

realizacji modułu

Na ratunek

otrzymuje

klasa 3d

Szkoła Podstawowa im. Adama Mickiewicza w Szczucinie

AUTOR PROJEKTU

HONORATA SZANECKA
SZKOŁA PODSTAWOWA W KLONOWIE
"MAŁA SZKOŁA"

PARTNER PROJEKTU

mac
EDUKACJA

PATRON HONOROWY



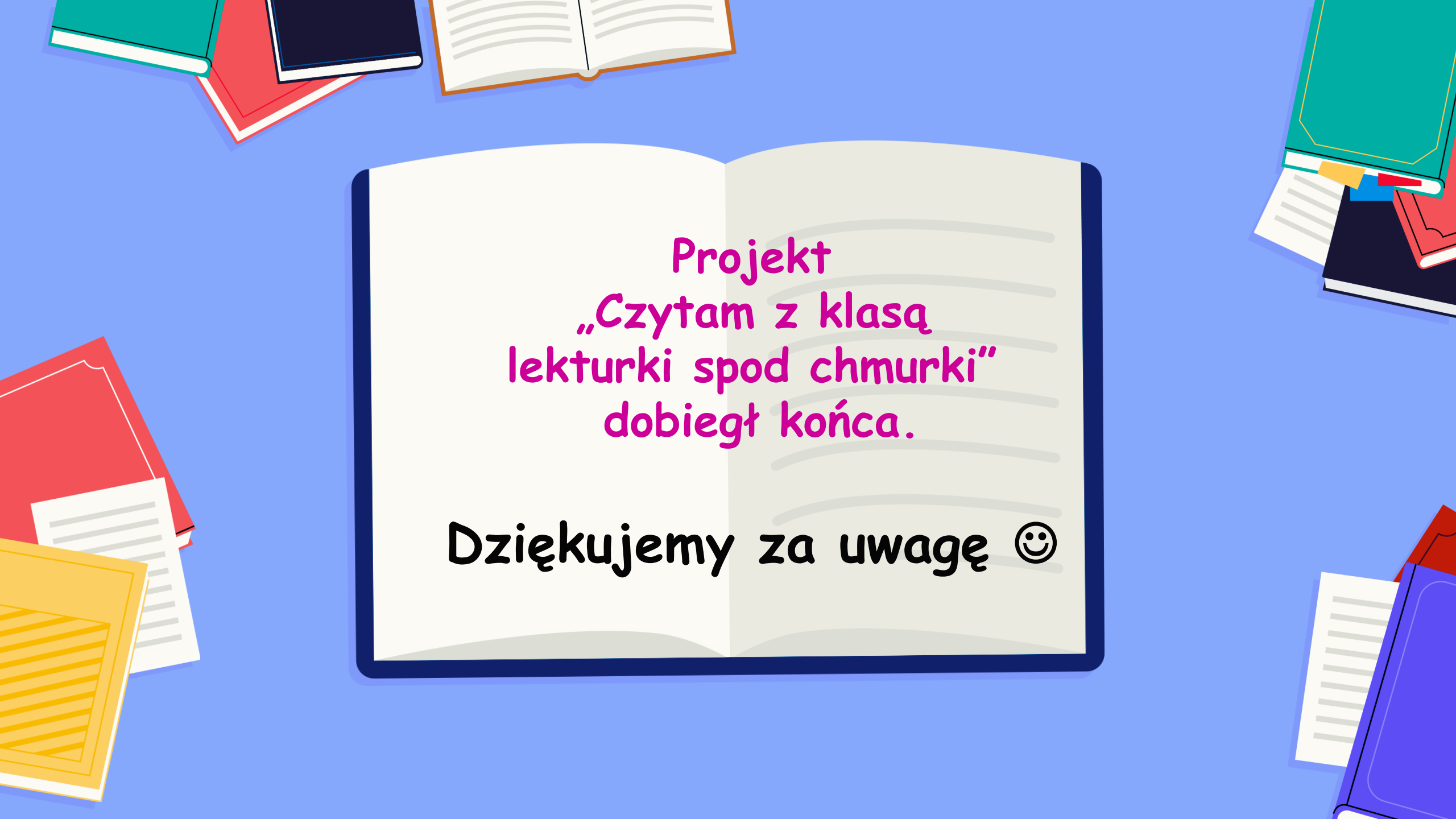
Minister
Edukacji i Nauki

KULTURNA FUNDACJA
KULTURALNA OBLICZA

WUKROPEK

Mapa
Karier

WIELKOPOLSKA
MAGAZYN



Projekt
„Czytam z klasą
lekturki spod chmurki”
dobięął końca.

Dziękujemy za uwagę 😊