

## Tydzień tematyczny Święta Wielkanocne cd. 6IV-10IV

### *1. Poczytajmy wspólnie z rodzeństwem i rodzicami.*

#### **Opowiadanie „Bajeczka wielkanocna” A. Galicy**

Wiosenne słońce tak długo łaskotało promykami gałązki wierzby, aż zaspane wierzbowe Kotki zaczęły wychylać się z pączków.

- Jeszcze chwilkę – mrucały wierzbowe Kotki – daj nam jeszcze pospać, dlaczego musimy wstawać?

A słońce suszyło im futerka, czesało grzywki i mówiło:

- Tak to już jest, że wy musicie być pierwsze, bo za parę dni Wielkanoc, a ja mam jeszcze tyle roboty.

Gdy na gałęziach siedziało już całe stadko puszystych Kotków, Słońce powędrowało dalej. Postukało złotym palcem w skorupkę jajka – puk-puk i przygrzewało mocno.

- Stuk-stuk – zastukało coś w środku jajka i po chwili z pękniętej skorupki wygramolił się malutki, żółty Kurczaczek.

Słońce wysuszyło mu piórka, na głowie uczesało mały czubek i przewięzało czerwoną kokardką.

- Najwyższy czas – powiedziało – to dopiero byłoby wstyd, gdyby Kurczątko nie zdążyło na Wielkanoc.

Teraz Słońce zaczęło rozglądać się dookoła po łące, przeczesywało promykami świeżą trawę, aż w bruzdzie pod lasem znalazło śpiącego Zajączka. Złapało go za uszy i wyciągnęło na łąkę.

- Już czas, Wielkanoc za pasem – odpowiedziało Słońce – a co to by były za święta bez wielkanocnego Zajączka? Popilnuj Kurczaczka, jest jeszcze bardzo malutki, a ja pójdę obudzić jeszcze kogoś.

- Kogo? Kogo? – dopytywał się Zajączek, kicając po łące.

- Kogo? Kogo? – popiskiwało Kurczątko, starając się nie zgubić w trawie.

- Kogo? Kogo? – szumiały rozbudzone wierzbowe Kotki.

A Słońce wędrowało po niebie i rozglądało się dokoła, aż zanurzyło złote ręce w stogu siana i zaczęło z kimś rozmawiać.

- Wstawaj śpioszku – mówiło – baś, baś, już czas, baś, baś.

A to „coś” odpowiedziało mu głosem dzwoneczka : dzień-dzeń, dzień-dzeń.

Zajączek z Kurczątkiem wyciągali z ciekawości szyje, a wierzbowe Kotki pierwsze zobaczyły, że to „coś” ma śliczny biały kożuszek i jest bardzo małe.

- Co to? Co to? – pytał Zajączek.

- Dlaczego tak dzwoni? – piszczał Kurczaczek.

I wtedy Słońce przyprowadziło do nich małego Baranka ze złotym dzwonkiem na szyi.

- To już święta, święta, święta – szumiały wierzbowe Kotki, a Słońce głaskało wszystkich promykami, nucąc taką piosenkę:

W Wielkanocny poranek

Dzwoni dzwonkiem Baranek,

A Kurczątko z Zającem

Podskakują na łące.

Wielkanocne Kotki,

Robiąc miny słodkie,

Już wyjrzały z pączka,

Siedzą na gałązkach.

Kiedy będzie Wielkanoc

Wierzbę pytają.

## **2. Wykonaj dowolnego kurczaczka lub kurkę.**

Potrzebne materiały:

-blok techniczny kolorowy

-klej


-nożyczki


-płatki kosmetyczne

-wata

-farbka plakatowa żółta

Wykonaj prace wg zdjęć-bardzo łatwe





<https://pracaplastyczna.pl/index.php/wielkanoc/304-kurki-wielkanocne>



**3. Przeczytaj opowiadanie-Święta Wielkanocne.**

Marek i Marta nie lubili wstawać rano. Tym razem rodzice obudzili ich bardzo wcześnie. Mimo że nie było to przyjemne, dzieci nie protestowały. Doskonale wiedziały, że muszą rano wstać, bo wszyscy wybierają się w podróż do babci i dziadka. Droga daleka, a obiecali, że przyjadą na śniadanie. To nie będzie takie zwykłe śniadanie. Właśnie są Święta Wielkanocne, które tradycyjnie rozpoczynają się uroczystym śniadaniem. Marek i Marta cieszą się na ten wyjazd, ponieważ babcia zawsze przygotowuje pyszne jedzenie, a dziadek robi różne psikusy. Z zaspanymi oczami dzieci wsiadły do samochodu. Rodzice zapakowali torby i wyruszyli. Dzieci na początku trochę dyskutowały, próbowały zgadnąć, jakie potrawy przygotuje tego roku babcia i jakie niespodzianki wymyśli dziadek. Jazda samochodem szybko ukołysała rodzeństwo. Nie trzeba było długo czekać, by dzieci zasnęły błogim snem. Wykorzystując ten fakt rodzice zaczęli wspominać święta z okresu swojego dzieciństwa. Mama opowiedziała, jak w świąteczny poranek zobaczyła prawdziwego zająca na łące i zaczęła go gonić. Wyczyn ten się jednak nie udał, zajączek uciekł, ale niespodzianka była. Okazało się bowiem, że goniąc za zającem dobiegła do skraju lasu, gdzie znalazła małego, zbłąkanego pieska. Był tak mały i tak słaby, że nie mógł nawet uciekać. W taki sposób piesek pozostał już u mamy. Tato zrewanżował się opowiadaniem o swojej świątecznej przygodzie: „Ja też w Święta Wielkanocne goniłem zająca. Tylko, że to był mój brat. Ganiał się po domu, wokół świątecznego stołu. Babcia właśnie niosła całą miskę sałatki. Goniąc brata wytrąciłem miskę i cała zawartość znalazła się na dywanie. Tego roku sałatki świątecznej nie było, szkoda, bo babcia zawsze robiła przepyszną sałatkę”. W tym momencie rodzice usłyszeli cichy śmiech dzieci. Okazało się, że wcale nie spały i z dużym zaciekawieniem słuchały opowieści rodziców. Ulegając namowom dzieci, kontynuowali opowiadania o świątecznych przygodach. Ale trzeba było kończyć, bo podróż także dobiegała końca. – Ciekaw jestem, czy w tym roku również przydarzą się jakieś świąteczne przygody? – zaczął się głośno zastanawiać tata. – Właśnie jedną już

widzę – odparła mama, wskazując przez okno na wielkiego zająca z koszykiem, który właśnie zbliżał się do ich samochodu. Dzieci wiedziały, co się święci. Pędem wybiegły z samochodu w kierunku zająca. Szybko też rozpoznały, że nie był to prawdziwy zając, tylko przebrany dziadek. Dziadek jednak zapewniał, że koszyk, który trzymał, był jak najprawdziwszy i że dostał go od prawdziwego wielkanocnego zająca. A że Marek i Marta trochę się spóźniali, zając nie mógł dłużej na nich czekać. Miał bowiem tego ranka jeszcze wiele do zrobienia. Przekazał koszyk dziadkowi, by ten pełnił jego obowiązki. Dzieci zatem z przejęciem zaczęły przeglądać zawartość kosza, który był całkiem okazałych rozmiarów. Gdy już wyjęły wszystkie prezenty, Marta ze zdziwieniem zapytała – A gdzie są wielkanocne jajka? Zajączek nie przyniósł dla nas jaj? – Rzeczywiście – skomentował dziadek. – Nie ma ani jednego jaja, ale za to zostawił list. Marek, który był starszy, wziął list i zaczął czytać. Oto co było w nim napisane: „Instrukcja poszukiwaczy jaj. Jajo numer 1 – szukajcie go w ogrodzie za najwyższym drzewem. Jajo numer 2 – szukajcie go w stodole pod odwróconym wiadrem. Jajo numer 3 – szukajcie go w oborze w żłobie przykryte sianem. Jajo numer 4 – szukajcie go w altanie, niech będzie ostrożny, kto w środku niej stanie. Jajo numer 5 – szukajcie go pod schodami między drewnami. Jajo numer 6 – szukajcie go w domu na środku... – sami domyślcie się, gdzie.” Na tym instrukcja się kończyła. Dzieci wzięły koszyk i razem z rodzicami oraz dziadkiem zaczęły poszukiwania. Dzięki dokładnej instrukcji, szybko udało im się odnaleźć pięć jaj. Przyszedł więc czas, by odnaleźć szóste jajo. Dzieci wbiegły ochoczo do domu, rozglądając się już od progu. W domu przywitała ich babcia. Wnuki chciały zaangażować do poszukiwań również ją. Babcia jednak nie bardzo była skora do zabawy, tylko z uporem zapraszała wszystkich do stołu, na wielkanocne śniadanie. Niezbyt zadowolone dzieci usiadały do stołu. Bacznie rozglądały się jednak na boki i zastanawiały się, gdzież też może być ukryte szóste jajo! Gdy wszyscy byli już przy stole, dziadek sięgnął po talerzyk, który stał na środku stołu. I w tej właśnie chwili dał się słyszeć wesoły okrzyk:

„Jest! Jest! Jest szóste jajo!” Rzeczywiście, jajo numer 6 leżało na talerzyku na samym środku stołu. To było wielkanocne jajo, którym wszyscy się podzielili, składając sobie życzenia. Mimo iż nie było ono z czekolady, tak jak pięć poprzednich, dzieciom bardzo smakowało i stwierdzili, że za rok również takie chcą dostać od wielkanocnego zająca.

#### ***4. Wykonaj kolorowe pisanki z papieru.***



Wykonanie takiej wielkanocnej, papierowej ozdoby nie jest trudne, a zabawy będzie co niemiara. Potrzebne Wam będą: kolorowe kartony, klej, nożyczki i tasiemki.

Pisanki najlepiej będą wyglądały na kartonie o „gniecionej” fakturze. Ten karton będziemy naklejać na zwykłą kartkę w innym kolorze (lub odcieniu) – ten zabieg daje ciekawy efekt trójwymiarowości.

Z gładkich kolorowych kartek wycinamy kształty jajka. Podobnie postępujemy z gniecionym papierem. Z tym, że te kształty jajek powinny być kilka milimetrów mniejsze.

Przyklejamy mniejsze jajko na to większe. Ozdabiamy wyciętymi z papieru kwiatkami czy gotowymi świątecznymi naklejkami.

Dziurkaczem robimy otwór. Dzięki temu pisanki będzie można powiesić na sznurku czy wstążce.

Wcześniej możecie pociąć kolorowy papier na paski, związać je w połowie i przymocować do jajek tą samą wstążeczką, na której będziecie je zawieszać.

### **Pisanki z papieru.**




### **POTRZEBNE MATERIAŁY:**

- patyczki do szaszłyków,
- kolorowe papiery, tekturki,
- kolorowe wstążeczki,
- nożyczki,
- klej szkolny,
- dekoracyjne dziurkacze, naklejki itp.

### **INSTRUKCJA WYKONANIA:**

1. Na tekturce odrysuj kształt jajka.





NuttinButtPreschool.com

Wytnij formę. Następnie odrysuj od niej jajka na kolorowym papierze. Na jedną pisankę potrzebne będą dwa wycięte jajka (na przód i tył pisanki).

2. Przygotuj dekoracje jajek: powycinaj z kolorowego papieru elementy ozdobne, np. paski, kółeczka. Jeśli posiadasz dziurkacze z wzorkami możesz z ich pomocą przygotować z pasków papieru papierowe szlaczki lub kolorowe konfetti. Poukładaj je na papierowym jajku według własnego pomysłu.

3. Przyklej dekoracje na dwóch papierowych jajkach.

4. Teraz sklej ze sobą dwa ozdobione jajka, wkładając pomiędzy tekturki drewniany patyczek.

5. Udekoruj patyczek kolorową kokardką wykonaną ze wstążeczki. Pisanka gotowa! Pisanki na piku możesz włożyć do doniczki z kwiatkiem w pokoju dziecka, wielkanocnego koszyczka lub udekorować nimi świąteczny stół.



**5. Możesz też wykorzystać pisanki do pracy plastycznej.**



<https://www.youtube.com/watch?v=30TksHCXAsA> ( Pisanki z masy porcelanowej)

**6. Rozwiąż zagadki wielkanocne.**

1. Wysyłamy je tym, z którymi nie możemy być w święta, a których darzymy szczególną miłością i sympatią, życząc zdrowych, pogodnych świąt.
2. Świcimy je na tydzień przed Wielkanocą. Są barwne, kolorowe zrobione z gałązek wierzby, bazi lub sztucznych kwiatów.
3. Przeważnie jest biały i na stole leży. Kładą na nim sztuce, stawiają talerze.
4. Jak się nazywa jajko malowane co na Wielkanoc się przydaje.
5. Żółciutkie kuleczki za kurką się toczą. Kryją się pod skrzydła, gdy wroga zobaczą.
6. Upleciony ze słomy, wikliny chętnie nosi owoce, jarzyny. Grzyby też z lasu przyniesie oraz pisanki i baranka poniesie czasem.

7. Ma długie uszy futerko puszyste. Ze smakiem chrupie marchewkę i sałaty listek.
8. Wielkanocna zupa, w niej kielbaska pływa. Jest tam też jajeczko, żółte jak słoneczko.
9. Co to za gałązka, co kotków ma bez liku i chociaż nie zamruczy – miła jest w dotyku?
10. Jeden taki dzień w całym roku mamy, że gdy nas obleją, to się nie gniewamy.
11. Wyrośnięta pani, lukrem jest polana. Na świątecznym stole pyszni się od rana.
12. Kiedy się w Wielkanoc jajkiem wymieniamy, mówiąc miłe słowa, bliskim je składamy.
13. Ma cztery nogi, stoi jak wryty. Na święta białą serwetą przykryty?
14. Jak się nazywa pan w kurniku, co ciągle woła ku-ku ryku?
15. Po podwórku zwykle chodzi, małe dziatki z sobą wodzi. Czasem nóżką coś wygrzebie i dla dzieci i dla siebie.
16. Jak się nazywa skorupka od jajek, co na Wielkanoc świetnie się nadaje?
17. Choć już Święta blisko wiatr na dworze dmucha. Na talerzu, w domu kielkuje ...
18. Zagląda ciekawie przez okienko – słonko. Bo też chce zobaczyć koszyk ze ...
19. Święta! Święta nadeszły! Wstawajmy! Już rano! Podzielimy się jajeczkiem, bo dziś przecież...
20. Tyle w koszyczku leży pisanek! A pośród nich słodki...

**7. Skorzystaj z ciekawych stron i wykonaj to co Ci się podoba.**

<https://mojedziecikreatywnie.pl/tematyka/prace-plastyczne-wielkanoc/>

<https://www.youtube.com/watch?v=N9xNvbH7vbc>



***8. Wskaż drogę zajęczkowi do pisanek.***



Printables.se

**9. Wykonaj dowolnego baranka wykorzystując dostępne materiały.**

Płatki kosmetyczne, blok techniczny, watę, talerzyki papierowe, serwetki papierowe, klej, nożyczki.







***10.Skorzystaj ze stron internetowych dla dzieci.***

[www.bajka.pl](http://www.bajka.pl)

[www.junior.reporter.pl](http://www.junior.reporter.pl)

[www.dyktanda.net](http://www.dyktanda.net)

***11.Poczytaj wiersze.***



## **"Już Wielkanoc"**

Święta, Święta Wielkanocne

Jak wesoło, jak radośnie.

Już słońeczko mocno grzeje

Miły wiatr wokoło wieje.

Rośnie trawa na trawniku

Żółty żonkil w wazoniku.

Na podwórku słychać dzieci

Ach, jak dobrze, że już kwiecień.

A w koszyczku, na święcone

Jajka równo ułożone.

Śliczne, pięknie malowane

Różne wzory wymyślone.

Jest baranek z chorągiewką

Żółty kurczaczek ze wstążeczką.

I barwinek jest zielony

W świeże kwiatki ustrojony.

## **„Kolorowe baze” J. Ficowski**

W Wielkanocny dzień do domu

przyszły białe baze w gości,

by pisankom po kryjomu

kolorów zazdrościć.

Bo ich nie pomalowano,  
nikt o baziach nie pamiętał,  
choć też pragną na Wielkanoc  
przywdziać strój od święta.

Nie chcą się już dłużej bielić,  
chcą w zieleni żyć, w purpurze!

Czyż są gorsze anizeli  
zwykłe jajko kurze?

Aż z lusterka przyfrunęła  
malusieńka, śmieszna tęcza.

Zaraz wzięła się do dzieła,  
by je poupiększać.

### **„Pisanki” Krystyna Parnowska - Różecka**

Pisanki, pisanki, jajka malowane  
Nie ma Wielkanocy bez barwnych pisanek  
Pisanki, pisanki, jajka kolorowe  
Na nich malowane bajki pisankowe  
Na jednej kogucik, a na drugiej słońce  
Śmieją się z trzeciej laleczki tańczące  
Na czwartej kwiatuszki, a na piątej gwiazdki  
Na każdej pisance piękne opowiastki.

## „Śmigus Dyngus” M. Terlikowska

Wie o tym i Tomek i Ewa,  
że w śmigus się wszystkich oblewa.

Ale czy trzeba Pawełka  
oblewać z pełnego kubelka?

Wystarczy małym kubeczkem  
dla żartu

dla śmiechu,  
troszeczkę.

Bo gdy wiatr chmurkę przywieje  
i wszystkich was deszczem  
poleje?



**Z okazji zbliżających się Świąt Wielkanocnych  
składamy wszystkim Dzieciom i ich Rodzinom najserdeczniejsze  
życzenia: dużo zdrowia i radości, mnóstwo wiosennego słońca  
oraz pogody ducha na każdy dzień.**

**Nauczyciele ze świetlicy szkolnej.**