

**Tydzień tematyczny : Tydzień przyjaźni z książką 5V- 8V.**

***1.Poznaj jak powstaje książka.***

<https://www.youtube.com/watch?v=Oo0bSS0bNIIs>  
<https://www.youtube.com/watch?v=jgcWVmLqKTK>

***2.Co to jest książka-odpowiedzi dzieci.***

<https://www.youtube.com/watch?v=PU2HkdMOBo0>

***3.Zapoznaj się z budową książki, a następnie wykonaj zadanie.***

<https://slideplayer.pl/slide/828966/-prezentacja>

## **OBWOLUTA**

- To papierowa ochrona książki, barwnie ilustrowana i „przyciągająca wzrok” wizytówka książki.
- Pełni funkcję ozdobną, reklamową.

## **OPASKA**

- Pasek papieru przeważnie kolorowego, który opasuje książkę.
- Pełni funkcję ozdobną, reklamową.

## **OKŁADKI**

- Zewnętrzne karty książki, broszury, między którymi mieszczą się strony. Karty są połączone grzbietem.
- Okładki mogą być: miękkie, sztywne, broszurowe, z tektury, lakierowane, matowe itd.
- Pełnią funkcję ochronną.

## **WYKLEJKA**

- Podwójna karta mocnego papieru przyklejona do pierwszej i ostatniej karty książki, łącząca je z okładką.
- Stanowi także ozdobę książki, gdy jest kolorowa.

## **KAPITAŁKA**

- Specjalna tasiemka lub skórka przyklejona do górnego i dolnego brzegu grzbietu książki przy twardej oprawie.

### **KARTA PRZEDTYTUŁOWA**

Mogą być na niej tylko:

- ilustracje,
- nazwisko autora,
- tylko tytuł,
- nazwisko autora i tytuł

### **KARTA TYTUŁOWA**

Podaje podstawowe informacje o książce:

- nazwisko i imię autora,
- tytuł,
- ewentualnie nazwisko i imię współtwórców ( ilustratora, tłumacza),
- miejsce wydania książki,
- wydawca,
- rok wydania

### **CZEŚĆ GŁÓWNA KSIĄŻKI**

- To trzon (inaczej blok) książki, czyli karty z tekstem ciągłym lub podzielonym na rozdziały, części, zazwyczaj ponumerowane.

### **SPIS TREŚCI**

- Występuje przeważnie na końcu książki.
- Zawiera tytuły rozdziałów lub części oraz numery stron.
- Pomaga w szybkim odnalezieniu danego rozdziału.

### **Zadanie**

**Należy zaznaczyć prawidłowe odpowiedzi. Jest 5 różnych informacji, z których tylko 3 dotyczą danego elementu budowy książki.**

### **OPASKA**

1. Chroni książkę przed zniszczeniem.
2. Opasuje książkę.
3. Może być z folii lub tapety.
4. Pełni funkcję ozdobną, reklamową.
5. Pasek z kolorowego papieru.

#### OKŁADKA

1. Może być sztywna lub broszurowa.
2. Rozmiar książki zależy od czcionki.
3. Posiada informacje o autorze i tytule.
4. Podaje ją bibliotekarz.
5. Chroni książkę przed zniszczeniem.

#### OBWOLUTA

1. Chroni oprawę książki lub jej okładkę.
2. Wielkość książki to jej format.
3. Dodatkowo kolorowa oprawa.
4. Reklamuje książkę, przyciąga wzrok
5. Występuje na końcu tekstu głównego.

#### WYKLEJKA

1. Informuje o autorze i tytule książki.
3. Karta przyklejona do pierwszej i ostatniej strony książki.
4. Łączy kartki z okładką.
5. Pozwala zorientować się w treści książki.
6. Stanowi ozdobę, gdy jest kolorowa.

#### KARTA TYTUŁOWA

1. Jest przyklejona do okładki.
2. Podaje podstawowe informacje o książce.
3. Często jest ozdobiona ilustracją.
4. Zawiera tylko nazwisko autora.
5. Podaje informacje o współtwórcach książki (ilustrator, przekład).

#### KARTA PRZEDTYTUŁOWA

1. Mogą ją tworzyć ilustracje.
2. Karta tuż za wklejką.
3. Daje informacje o ilości stron.
4. Podaje tytuł lub autora.
5. Może być sztywna lub z tektury.

#### TRZON – CZĘŚĆ GŁÓWNA

1. Chroni książkę przed zanieczyszczeniem.

2. Zawiera karty z tekstem.
3. Łączy kartki z okładką.
4. Strony kartek są najczęściej ponumerowane.
5. Mogą go tworzyć bajki, baśnie, opowiadanka.

#### SPIS TREŚCI

1. Chroni przed zniszczeniem.
2. Występuje przeważnie na końcu książki.
3. Stanowi trzon książki.
4. Informuje o treści książki, o rozdziałach.
5. Pomaga w szybkim odszukaniu np. baśni, podając numer stron.

#### **4. *O co prosi książka dzieci?***

Drogie dzieci!

My, proszę dzieci, nie lubimy siedzieć w szufladzie w czasie zimy ani za piecem sterczeć w lecie, jak jakie śmiecie czy rupiecie!

Ze strachu bledną nasze twarze, gdy ktoś kredkami po nas maże.

A przecież, drodzy Przyjaciele do szczęścia trzeba nam niewiele.

Jakaś półeczka czy szuflada  
świetnie się dla nas właśnie nada.

Kącik bezpieczny, czysty, suchy,  
by nie dosięgły nas maluchy...

Nie macie półki, Moi Mili?

To może byście ją zrobili?

Młotek, deseczka, gwóźdź, obciążki...

Tatuś pomoże. Czołem!

KSIĄŻKI

### **Szanowanie książek**

Każda książka jest niezwykle cenna, nad wydrukowaniem każdego egzemplarza pracuje wiele osób. Warto więc uważać na książki, żeby przetrwały one jak najdłużej i żeby mogły być pamiątką dla następnych pokoleń. Zaginanie kartek, robienie notatek długopisem czy brudzenie ich jedzeniem niszczy pracę tak wielu ludzi.

Szanując książki szanujemy też siebie nawzajem. Ważne więc by pamiętać o dbaniu o książkę i o jej terminowym zwrocie do biblioteki, żeby mógł się nią cieszyć ktoś inny. Przekazując książkę – przekazujemy dobro. Ważne, by mogła nam dana książka służyć jak najdłużej. Mając obecnie szeroki wybór zakładek czy małych notesów, w których możemy robić notatki podczas lektury, nie musimy uciekać się do niszczenia pierwotnego stanu książki.

## **- REGULAMIN POSZANOWANIA KSIĄŻEK**

- Myj ręce przed czytaniem.
- Nie zginaj rogów kartek.
- Używaj zakładki.
- Nie wrywaj kartek z książki.
- Nie pisz i nie rysuj w książce.
- Nie czytaj przy jedzeniu.
- Nie śliń palców przy odwracaniu kartek.
- Oblóż książkę w papier lub folię.
- Napraw ją gdy się rozkleja.
- Nie czytaj przy słabym świetle.
- Podczas czytania siedź prosto i swobodnie.
- Nie zginaj cienkiej książki w rulon.

**5. Odgadnij zagadkę. Wykonaj zakładkę do książki, która Ci się najbardziej podoba, lub wykonaj według własnego pomysłu.**

Kiedy przerwać musisz książki swej czytanie,  
włóż ją do środka, niech w książce zostanie.  
Ona Ci przypomni, dokąd trzeba wrócić,  
kiedy na czytanie chęć tobie powróci.

Wykonaj zakładkę do książki. Oto propozycje:

[https://www.youtube.com/watch?v=Pflv6y\\_FSkQ-pleciona](https://www.youtube.com/watch?v=Pflv6y_FSkQ-pleciona) z papieru

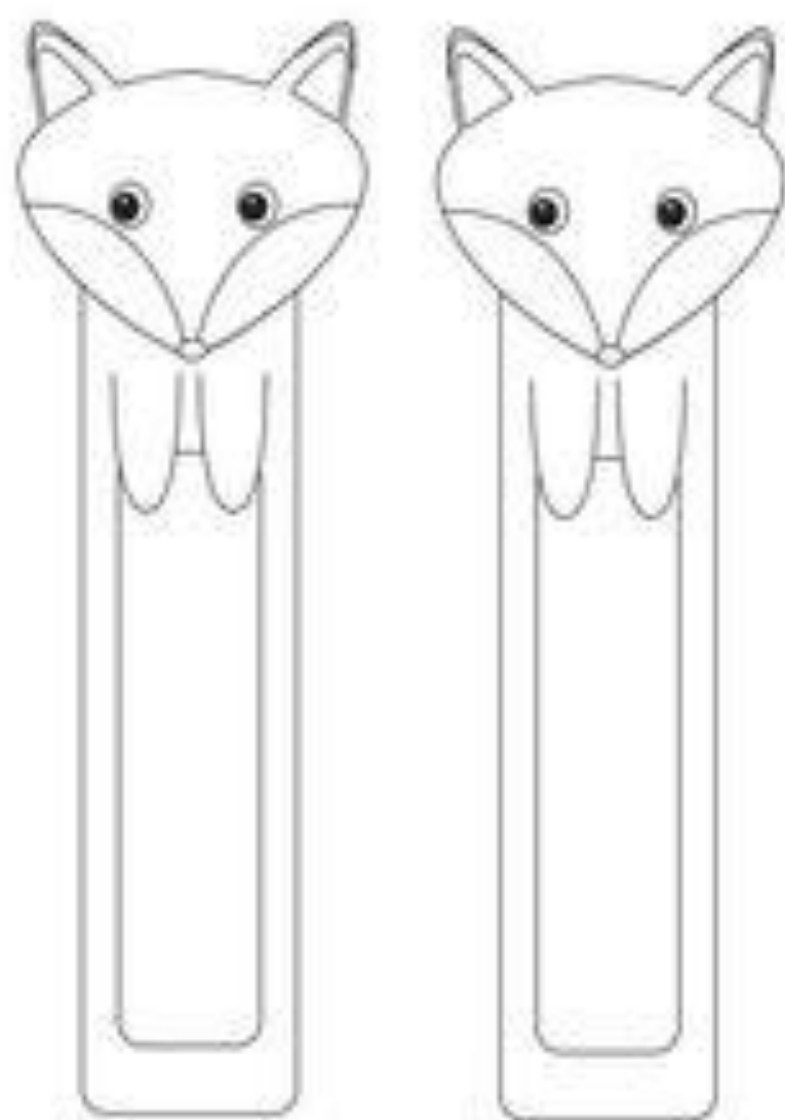
<https://www.youtube.com/watch?v=K5aXod4jUHQ-origami> lis

<https://www.youtube.com/watch?v=jZMo422tzyw-origami> Pikachu

<https://www.youtube.com/watch?v=QZMexCdLTWc-origami> rekin







Copyright Easy Peasy and Fun - [www.easypeasyandfun.com](http://www.easypeasyandfun.com)  
For personal and classroom use.



## **6. Posłuchaj dowolną bajkę i wykonaj do niej ilustrację.**

<https://www.youtube.com/watch?v=UF2y7i4t0cQ>- Latający kufer  
<https://www.youtube.com/watch?v=KSvS7Pc5f9E>- Czapka niewidka  
<https://www.youtube.com/watch?v=b-natYvpqDc>- Afryka Kazika

## **7. Poczytaj wiersze:**

### **„Wesoła biblioteka” Marzena Szczepańska**

Pełno książek w bibliotece,  
A w tych książkach same hece.  
Są nowele i bajeczki,  
Każda książka z innej beczki.  
Wiersze , prozy i powieści  
Tyle tego tam się mieści.  
Każdy znajdzie coś dla siebie,  
Są tragedie i komedie.  
Każda książka coś ma w sobie,  
Chętnie autor to opowie.  
A i wierszy jest niemało  
Więc przeczytaj sobie śmiało.

### **„Moja biblioteka” Zuzanna Niedzielska**

W mojej bibliotece  
Są skarby niezliczone  
Chcesz zobaczyć więcej  
Wejdź na biblioteki stronę.  
Na półkach mnóstwo książek  
Każda opowiada różne opowieści  
Są książki dla małych  
I dla dorosłych powieści.  
W mojej bibliotece  
Nudzić się nie można  
Są różne zajęcia  
Nawet piłka nożna.  
Nasza Pani Bibliotekarka  
Sprawnie czas organizuje  
Aby się nie nudzić  
Z dziećmi książki referuje.

W mojej bibliotece  
Zawsze znajdę coś dla siebie  
To książkę ciekawą  
To grę kolorową  
Z koleżanką na kompie  
Zapoznam się nową.  
Dużo książek przeczytałam  
Mnóstwo na mnie jeszcze czeka  
Będę często cię odwiedzać  
Moja droga BIBLIOTEKO

### **„Biblioteka” Bartosz Bąk**

Kiedy smutno Ci i źle,  
Lub gdy czasem nudzisz się,  
Często myślisz w dzień i w nocy,  
Gdzie masz szukać wnet pomocy?  
Wpadł do głowy pomysł duży,  
Biblioteka temu służy,  
W bibliotece książek wiele,  
Każdy znajdzie coś dla siebie.  
Są tu bajki i komiksy,  
Książki naukowe, przygodowe,  
Jeśli tylko zechcesz sam,  
Przyjaciela będziesz miał.  
Dobra książka wielka sprawa,  
Bardzo fajna z nią zabawa,  
Miło z książką spędzisz czas  
One dużo uczą nas.  
Jeśli będziesz czytał wiele,  
Będziesz mądrym obywatelem,  
Z książką poznasz cały świat,  
I historię z zeszłych lat.  
Wszystkie książki chętnie czytaj,  
No i radość z tego czerp,  
Bibliotekę w szkole mamy,  
Za to bardzo ją kochamy.  
Biblioteka to okno na świat,  
Dla tych co mają kilkanaście lat,  
Możecie z niej czerpać ciekawostek wiele,  
Moi drodzy przyjaciele!

## **Wierszyk o bibliotece**

Biblioteka, biblioteka,  
takie miejsce na Was czeka.  
Są tu bajki i słowniki  
i komiksy z Myszka Miki.

Każdy jest w niej mile widziany  
i zawsze po królewsku witany.  
Znajdziesz tutaj Mickiewicza,  
Kopernika, Sienkiewicza.

Książki to najlepsi przyjaciele, którzy  
nie zranią, nie zasmucą, a nauczą wiele!!  
Lecz szanujcie je koledzy,  
bo są one źródłem wiedzy  
oraz pilnie je czytajcie  
i swój umysł rozwijajcie.

A gdy głośnisz się nad referatem  
nie odrabiaj go sam z bratem,  
bo na ciebie zawsze czeka  
nasza szkolna biblioteka!

Wykonaj pracę plastyczną „Moja wymarzona biblioteka”- technika dowolna.

### ***8. Posłuchaj piosenek:***

"Książki, kto książki czyta" (piosenka na bazie muzycznej utworu "Bałkanica")

<https://www.youtube.com/watch?v=HH9yMctug4c>

Przeboje Kulfona i Moniki - Mole książkowe

<https://www.youtube.com/watch?v=Ep2bb4M7llc>

### ***9. Jak przekonać się do czytania książek.***

<https://www.youtube.com/watch?v=rt9emxH3FYk>

### **Dlaczego warto czytać?**

<https://www.youtube.com/watch?v=YJtnMV-FTnY>

[www.youtube.com/watch?v=SHVUlcUbsRA](http://www.youtube.com/watch?v=SHVUlcUbsRA)

Czytanie jest bardzo przyjemnym zajęciem i jest ono również jednym z tych hobby, które stanowią nie tylko świetną zabawę, ale również pomagają poszerzyć wiedzę. Niestety, z powodu telewizji, komputerów i gier wideo, coraz mniej dzieci jest chętnych do czytania. Czytanie to nie tylko hobby, może ono również pomóc Wam dzieciom dobrze radzić sobie w szkole. Miłość do czytania oznacza więcej możliwości do nauki nowych rzeczy i zdobycia nowych informacji, które pomogą Wam nie tylko w szkole, ale także w innych aspektach waszego życia.

### Hasła promujące czytanie książek

- „Kiedy czytam rano i wieczorem, moja buzia tryska humorem!”
- „Czytać książki każdy może, więc czytaj je o każdej porze!”
- „Czytam, więc jestem”
- „Lek na głowę jest w aptece, a na nudę w bibliotece”
- „Książka się nie rozładuje, za to Ty wiedzą się naładujesz!”
- „Jak nie czytam, jak czytam!”
- „Książka – mój świat na wyciągnięcie ręki”
- „Czytanie uzależnia”
- „Książka Twoim narzędziem, z nią cały świat zdobędziesz”
- „Czytać książki fajnie jest, ten kto czyta jest the best”
- „W szkole, w domu i w niedzielę książka jest mym przyjacielem”
- „Raz, dwa, trzy, czytaj i Ty!”
- „Kto czyta książki, żyje podwójnie”
- „Czytanie poważnie wpływa na rozwój Twojej wyobraźni”
- „Książki coś magicznego w sobie mają! Całe życie człowieka zmieniają!”
- „Książki czytajcie, świat poznawajcie!!!”
- „Czytać książki – wielka chluba, wszystko w życiu Ci się uda!”
- „Książki radość dają tym, co je czytają”
- „Książka – drugie życie”

10. Rozwiąż rebusy.


a.



W=N



~~X~~ ~~X~~ ~~X~~



Ó=O ~~X~~




b.


Rozwiąż rebusy




□ □ □ □ □ □ □ □ □ □



c.



d.



e.



**11. Pokoloruj.**






Malowanka pochodzi z serwisu [www.miastodzieci.pl](http://www.miastodzieci.pl)







Malowanka pochodzi z serwisu [www.miastodzieci.pl](http://www.miastodzieci.pl)



